



FINAL

Πρωτέας Β. 50 - 55 Ιωνικός Ν.

Referees: Τευτίκης- Τηγάνης

Each Period	1st	2nd	3rd	4th
Πρωτέας Β.	13	13	11	13
Ιωνικός Ν.	4	15	17	19

End of Period	1st	2nd	3rd	4th
Πρωτέας Β.	13	26	37	50
Ιωνικός Ν.	4	19	36	55



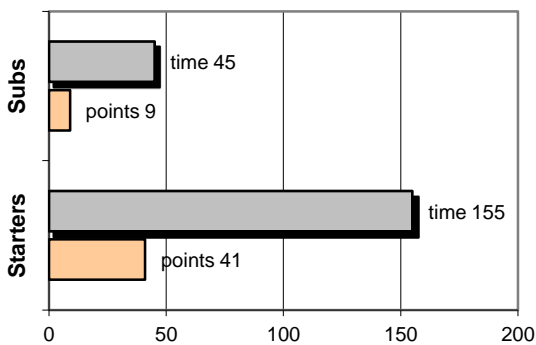
Coach: Π. Γκαναβίας- Γ. Τσεμπέρης

ΠΡΩΤΕΑΣ ΒΟΥΛΑΣ

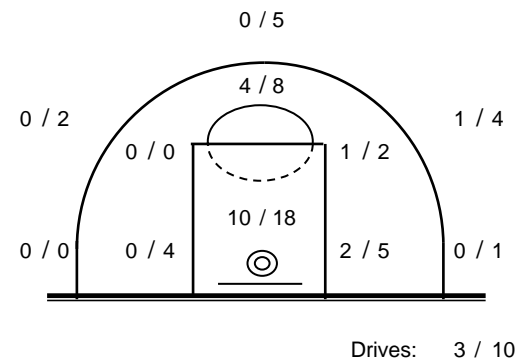
Fast Breaks 5 / 7

# Player	Time (min)	Points	Ft	2p	3p	Rebounds		As	St	Tu	Bl	Fouls		Rkg*
						de	of					Wo	Co	
4 ΠΑΥΛΑΤΟΣ ΣΤ.	29	4	2 / 2	1 / 6	0 / 4	2	3	7	1	2	0	2	2	6
5 ΔΡΙΤΣΑΣ Π.	8	2	0 / 0	1 / 1	0 / 0	0	1	1	1	1	0	0	0	4
6 ΤΣΑΚΝΑΡΙΔΗΣ Ν.	5	2	0 / 0	1 / 1	0 / 0	0	0	0	1	1	0	1	1	-
7 ΚΟΒΑΤΣ Β.	36	12	1 / 2	4 / 9	1 / 5	5	2	0	5	8	0	4	2	6
8 ΣΤΑΥΡΟΠΟΥΛΟΣ Μ.	10	0	0 / 0	0 / 0	0 / 3	1	1	1	2	1	0	0	2	1
16 ΦΑΡΙΝΤ Φ.	29	8	0 / 0	4 / 7	0 / 0	4	3	0	1	2	0	2	3	11
10 ΝΙΚΟΛΑΟΥ Θ.	32	9	3 / 11	3 / 9	0 / 0	4	5	2	0	2	0	7	3	4
18 ΔΗΜΗΤΡΑΚΑΚΗΣ ΑΛ.	11	4	0 / 0	2 / 3	0 / 0	1	0	0	0	0	0	0	0	4
19 ΚΑΡΟΚΗΣ ΣΤ.	0	0	0 / 0	0 / 0	0 / 0	0	0	0	0	0	0	0	0	-
13 ΜΠΟΥΡΑΣ Π.	11	1	1 / 2	0 / 2	0 / 0	1	0	1	1	1	0	2	1	0
14 ΒΕΝΕΤΗΣ Χ.	0	0	0 / 0	0 / 0	0 / 0	0	0	0	0	0	0	0	0	-
15 ΤΣΑΠΡΑΛΗΣ Μ.	29	8	0 / 0	4 / 9	0 / 0	8	3	0	0	4	1	0	2	11
Team						1	0			1	0	0		
1st quarter		13	0 / 3	5 / 12	1 / 6	7	8	4	4	4	0	4	2	17
2nd quarter		13	1 / 2	6 / 11	0 / 2	5	2	3	4	6	0	4	4	13
3rd quarter		11	1 / 4	5 / 14	0 / 0	6	4	3	2	8	0	4	4	6
4th quarter		13	5 / 8	4 / 10	0 / 4	9	4	2	2	5	1	6	6	13
Final Stats	200	50	7 / 17	20 / 47	1 / 12	27	18	12	12	23	1	18	16	49
			41%	43%	8%	45								

Starters- Subs ratio



Shot Chart

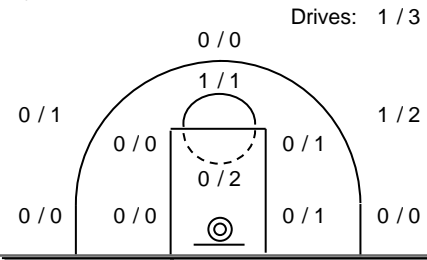


*Ranking= Points+Rebounds+Assists+Steals+Blocks-Mished Shots-Turnovers (Time Played>7min.)

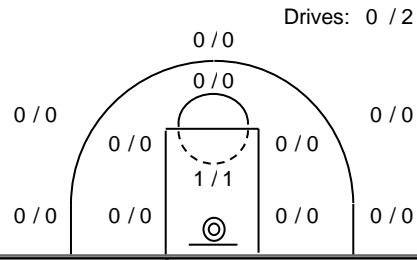
Offense Analysis:

→ Πραγματοποιήθηκαν 90 επιθέσεις

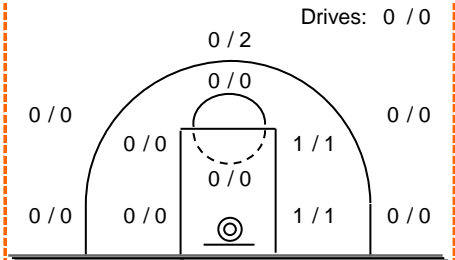
System performance:



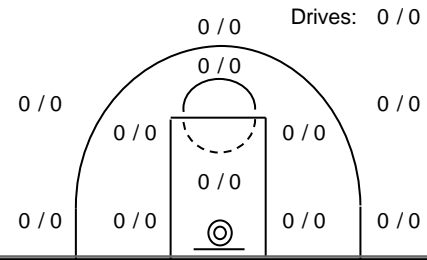
Κίνηση Points: 8
 Played Fouls won: 4
 19 times Turnovers: 6



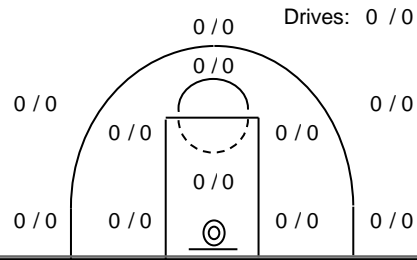
5 Points: 2
 Played Fouls won: 0
 4 times Turnovers: 1



13 Points: 4
 Played Fouls won: 0
 4 times Turnovers: 0



Swing Points: 0
 Played Fouls won: 0
 0 times Turnovers: 0

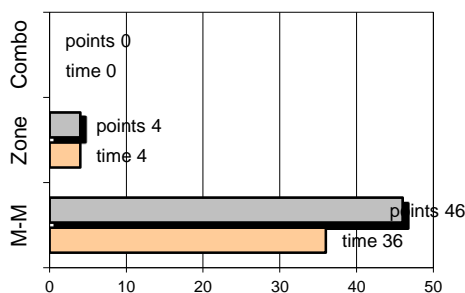


3 Points: 0
 Played Fouls won: 1
 1 times Turnovers: 0

Notes:

Η 1η περίοδος ήταν το καλύτερο ξεκίνημα που έχει πραγματοποιήσει μέχρι τώρα ο Πρωτεύας Β. στο Πρωτάθλημα (13-4).

Against Defense Types:



Turnovers:

Η ομάδα υπέπεσε σε 23 λάθη.
1 ήταν χρονικές υπερβάσεις,
1 ήταν παραβάσεις γραμμών,
14 ήταν λάθη κατοχής και
7 ήταν βήματα ή μεταφορά.

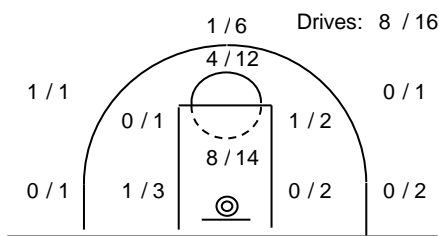
Defense Analysis:

Ιωνικός Ν.

4	Αλμπέρτης Ν.	18
5	Φορυάτος Ν.	4
6	Ροβεδάκης	5
7	Κίκης Α.	2
8	Κανέλλης Τ.	4
9	Μπολατόγλου Αλ.	20
10	Κυνηγάκης Γ.	0
11	Βαββάς Κ.	0
17	Λινός Α.	2
13	Κανταρτζής Π.	0
14	Μακρυγιάννης Αλ.	0
15	Σταθάκος Αδ.	0

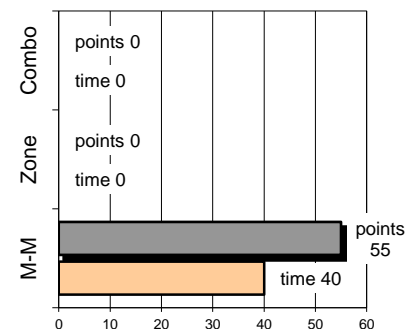
Total: 55

Εκτελεσθείσες επιθέσεις: 86
 εκ των οποίων οι 14 ανανεώθηκαν λόγω επιθετικών ριμπάουντ.



Opponent's Shot Chart

Defense Types Performance



→ Από τα 16 φάουλ που έγιναν, τα 7 οδήγησαν σε συνολικά 5 / 12 ελεύθερες βολές.